

**„KliKom – Klimaschutz in Kommunen –  
Mit kleinen Projekten groß rauskommen“**

1. Antragsteller:


Name	
Funktion	
Kommune	
Straße, Hausnr.	
PLZ, Ort	
Tel.	
E-Mail	

2. Titel des Projektes:


--

3. Bericht über die Mittelverwendung


--

A large, empty rectangular box with a thin black border, intended for the user to provide answers to the questions on the page.

4. Welche Lehren für Ihre und andere Kommunen ziehen Sie aus der Projektumsetzung, welche Empfehlungen würden Sie für ähnliche Projekte ableiten?

A large, empty rectangular box with a thin black border, intended for the user to provide answers to question 4.

5. Verwendete Mittel

A large, empty rectangular box with a thin black border, intended for the user to provide answers to question 5.

6. Unterschrift Antragsteller und gesetzlicher Vertreter der Kommune

\_\_\_\_\_

Ort

\_\_\_\_\_

Datum

\_\_\_\_\_

Unterschrift Antragsteller

Name

\_\_\_\_\_

\_\_\_\_\_

Unterschrift gesetzlicher Vertreter  
der Kommune

Name

\_\_\_\_\_

Als Anlage (1) muss dem Ergebnisbericht eine Aufstellung der Kostenpositionen, ggf. belegt durch Kopien der Rechnung(en) beiliegen (=zahlenmäßiger Nachweis)

Als Anlage (2) können dem Bericht Dokumente und Fotos beigefügt werden